

Informe Mensual FICs Categorizados



ASOFIDUCIARIAS

Asobolsa

Asociación de Comisionistas de Bolsa de Colombia



LVA INDICES

SIFIC

ENTRADA DE CAPITALIZACIÓN Y FONDOS DE INVERSIÓN COLECTIVA

Activos Bajo Administración

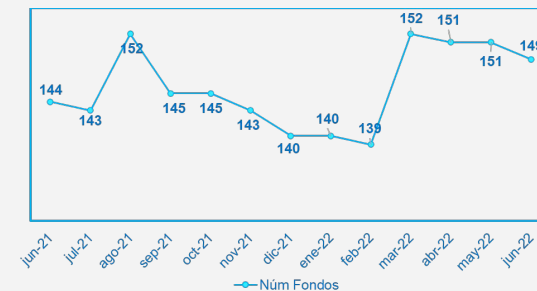
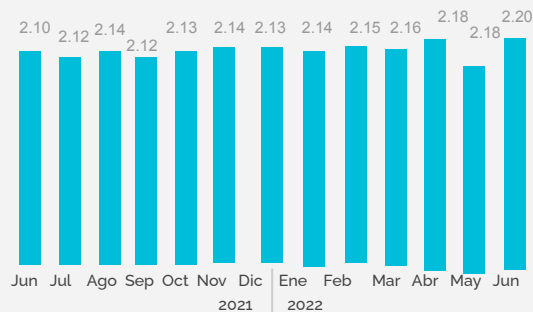
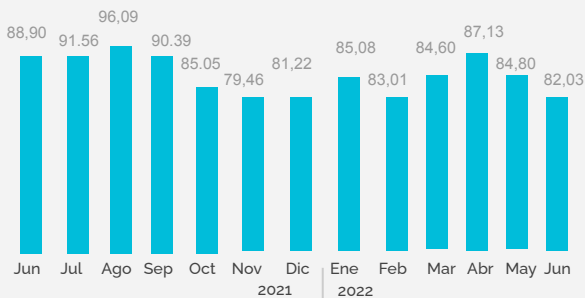
Total (MM)	VAR (1M)	VAR (1Y)
COL \$ 82,03	-3,28%	-7,73%
USD \$19.874		

Inversionistas

Total	VAR (1M)	VAR (1Y)
2.20 Millones	-0,92%	4,76%

Fondos

Total	Renta Fija	Accionarios
149 Fondos	68 Fondos	14 Fondos



	Activos Bajo Administración					Inversionistas			Fondos		
		Total (MM)	Var 1M	Var 1Y	Total (Nº)	Var 1M	Var 1Y	Total (Nº)	Var 1M	Var 1Y	
Renta Fija		55,74%	\$ 47.368	-0,23%	1,95%	1.748.928	0,90%	-1,87%	68	-2	-3
Otros		25,43%	\$ 20.860	-5,28%	8,06%	406.740	-0,16%	45,49%	46	0	8
Bursátiles		9,01%	\$ 7.391	-17,28%	-10,41%	5.334	154,12%	302,57%	2	0	0
Inmobiliarios		6,01%	\$ 4.932	1,25%	6,14%	9.032	0,27%	3,82%	9	0	1
Accionarios		1,24%	\$ 1.015	0,86%	-22,54%	20.5055	10,91%	3,51%	14	0	-1
Balanceados		0,57%	\$ 465	-6,34%	-31,11%	16.149	-1,34%	9,66%	10	0	1
TOTAL		100,00%	\$ 82.031	-3,28%	1,71%	2.206.688	0,92%	-4,76%	149	-2	6

	Activos Bajo Administración			Inversionistas		
	Total (MM)	Var 1M	Var 1Y	Total (N°)	Var 1M	Var 1Y
Fiduciaria Bancolombia S.A.	\$ 14.251	-1,23%	-3,24%	1.090.301	0,03%	-1,46%
Alianza Fiduciaria	\$ 8.663	-1,84%	-0,60%	301.295	1,62%	27,17%
Fiduciaria Bogotá	\$ 7.200	-4,82%	8,52%	130.054	0,20%	11,50%
Credicorp Capital	\$ 6.198	6,36%	27,26%	27.356	60,40%	-11,93%
Black Rock	\$ 5.959	-17,95%	-11,85%	4.046	350,06%	234,93%
Fiduciaria Davivienda.	\$ 4.937	-3,12%	-1,51%	185.388	-0,35%	7,29%
Valores Bancolombia S.A.	\$ 4.717	-4,80%	-3,19%	52.395	-1,89%	-5,66%
BBVA Fiduciaria S.A..	\$ 4.588	0,84%	2,38%	82.265	0,16%	2,21%
Previsora	\$ 4.282	-4,80%	5,08%	1.661	0,30%	-9,83%
BTG Pactual	\$ 3.896	-1,18%	2,41%	9.662	1,54%	-5,47%
Promedio		-1,87%	5,52%		19,95%	18,17%

Cifras por Administradora | Junio 2022

	Activos Bajo Administración			Inversionistas		
	Total (MM)	Var 1M	Var 1Y	Total (Nº)	Var 1M	Var 1Y
Corredores Davivienda S.A,	\$ 3.473	-12,53%	-14,76%	29.918	-1,97%	-16,39%
Fiduoccidente	\$ 3.102	4,45%	9,17%	12.944	2,12%	1,55%
Fiduciaria Corficolombiana S.A	\$ 2.786	-5,77%	-8,43%	7.006	1,48%	39,20%
Old Mutual Fiduciaria	\$ 1.325	-1,28%	1,44%	6.323	1,15%	-2,04%
Credicorp Capital Fiduciaria	\$ 1.311	0,30%	19,30%	24.816	2,52%	51,85%
Fiduagraria	\$ 930	1,34%	76,75%	1.904	0,26%	48,29%
Itaú Fiduciaria	\$ 837	-3,33%	-2,26%	14.529	-0,51%	-10,22%
Fiduciaria Colpatria	\$ 836	-0,55%	11,71%	3.641	1,51%	-6,35%
Fidupopular S.A.	\$ 681	5,90%	35,68%	2.591	-2,23%	3,68%
Fiduciaria Colmena S.A	\$ 627	2,81%	4,94%	72.601	1,71%	2,89%
Acciones y Valores S.A.	\$ 375	-0,87%	10,54%	129.597	0,76%	20,31%
Promedio		-1,87%	5,52%		19,95%	18,17%

Rentabilidad por Categoría | Junio 2022 Mensual (Público General)

	Menor	Promedio	Mayor
Fondo Accionario Internacional	-6,97%	-0,41%	1,24%
Fondo Accionario Nacional	-17,95%	-16,31%	-14,58%
Fondo Balanceado Menor Riesgo	-2,60%	-2,30%	-1,86%
Fondo Balanceado Junior Riesgo	-13,48%	-9,14%	-6,31%
Fondo Balanceado Moderado	-3,10%	-0,96%	0,77%
Fondo de Activo de Crédito	0,58%	0,66%	0,74%
Fondo de Alto Rendimiento Nacional	-0,48%	-0,05%	0,36%
Fondo de Renta Fija Nacional EP	0,11%	0,28%	0,37%
Fondo de Renta Fija Pesos de Liquidez	0,07%	0,27%	0,44%
Fondo de Renta Fija Pesos CP	-0,18%	0,13%	0,49%
Fondo de Renta Fija Pesos MP	-0,83%	-0,55%	-0,22%
Fondo de Renta Fija Pesos LP	-2,38%	-2,01%	-1,62%
Fondo de Renta Fija Internacional	-5,82%	4,45%	9,88%
Inmobiliario de Desarrollo Nacional	-0,13%	0,76%	1,17%
Inmobiliario de Renta Nacional	-0,04%	1,51%	4,23%

Rentabilidad por Categoría | Junio 2022 Anual (Público General)

	Menor	Promedio	Mayor
Fondo Accionario Internacional	-18,64%	-11,55%	-7,02%
Fondo Accionario Nacional	7,32%	8,99%	12,51%
Fondo Balanceado Menor Riesgo	-1,79%	3,11%	8,01%
Fondo Balanceado Junior Riesgo	-2,94%	-0,87%	3,07%
Fondo Balanceado Moderado	-5,72%	-4,35%	-2,99%
Fondo de Activo de Crédito	5,14%	5,91%	6,82%
Fondo de Alto Rendimiento Nacional	-0,41%	0,58%	1,57%
Fondo de Renta Fija Nacional EP	-0,03%	1,32%	2,28%
Fondo de Renta Fija Pesos de Liquidez	0,48%	1,72%	2,66%
Fondo de Renta Fija Pesos CP	-0,03%	1,02%	3,75%
Fondo de Renta Fija Pesos MP	-3,31%	-1,46%	-0,38%
Fondo de Renta Fija Pesos LP	-10,74%	-8,84%	-7,45%
Fondo de Renta Fija Internacional	-14,37%	-5,18%	9,23%
Inmobiliario de Desarrollo Nacional	-0,06%	8,11%	12,19%
Inmobiliario de Renta Nacional	4,79%	8,95%	15,31%

Gracias

Más información:

soporte@lvaindices.com

(1) 325-1142



Asobolsa
Asociación de Comisionados de Bolsa de Colombia

 **LVAINDICES**