

Informe Mensual FICs Categorizados



ASOFIDUCIARIAS

Asobolsa

Asociación de Comisionistas de Bolsa de Colombia



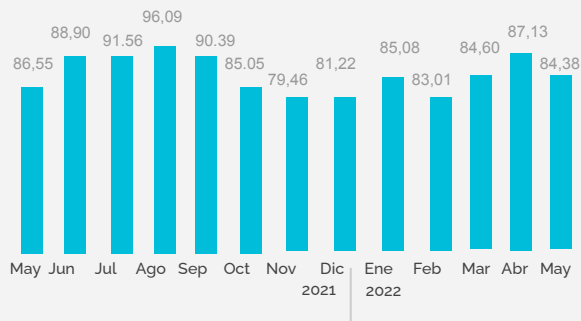
LVA INDICES

SIFIC

ENTRADA DE CAPITALIZACIÓN Y FONDOS DE INVERSIÓN COLECTIVA

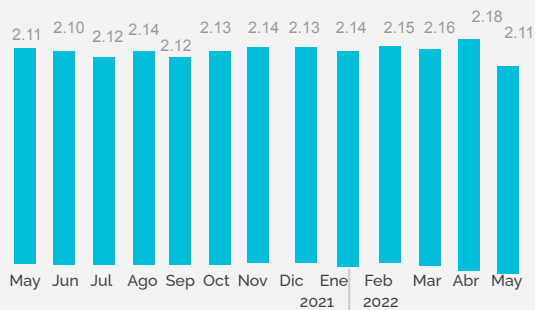
Activos Bajo Administración

Total (MM)	VAR (1M)	VAR (1Y)
COL \$ 84,38	-3,16%	-2,51%
USD \$ 21.568		



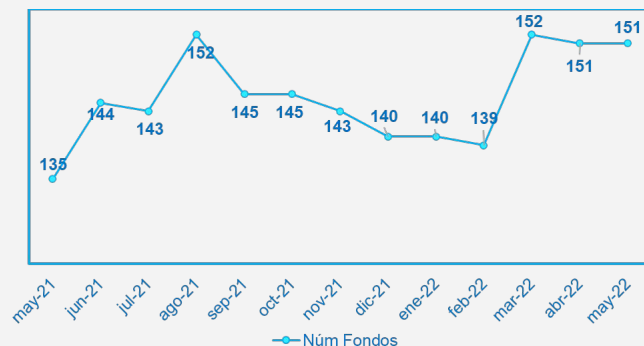
Inversionistas

Total	VAR (1M)	VAR (1Y)
2.11 Millones	-2,86%	0,45%



Fondos

Total	Renta Fija	Accionarios
151 Fondos	70 Fondos	14 Fondos



	Activos Bajo Administración					Inversionistas			Fondos		
		Total (MM)	Var 1M	Var 1Y	Total (Nº)	Var 1M	Var 1Y	Total (Nº)	Var 1M	Var 1Y	
Renta Fija		55,76%	\$ 47.045	-9,40%	-12,19%	1.666.308	-9,53%	-6,70%	70	1	-2
Otros		26,10%	\$ 22.023	10,44%	14,10%	407.403	40,55%	45,62%	46	0	6
Bursátiles		10,59%	\$ 8.935	1,42%	23,57%	2.099	-28,58%	63,73%	2	0	0
Inmobiliarios		5,77%	\$ 4.872	0,73%	7,20%	9.008	0,04%	3,77%	9	0	1
Accionarios		1,19%	\$ 1.006	-5,96%	-16,40%	18.488	-1,60%	-5,77%	14	0	0
Balanceados		0,59%	\$ 497	-8,42%	-27,93%	16.368	-16,86%	10,04%	10	-1	1
TOTAL		100,00%	\$ 84.378	-3,16%	-2,51%	2.119.674	-2,86%	-0,45%	151	0	6

Cifras por Administradora | Mayo 2022

	Activos Bajo Administración			Inversionistas		
	Total (MM)	Var 1M	Var 1Y	Total (N°)	Var 1M	Var 1Y
Fiduciaria Bancolombia S.A.	\$ 14.428	-2,83%	-12,61%	1.090.025	-0,12%	-3,16%
Alianza Fiduciaria	\$ 8.825	-2,16%	-1,03%	296.499	1,92%	27,85%
Fiduciaria Bogotá	\$ 7.565	-1,91%	11,21%	129.795	0,99%	11,11%
Black Rock	\$ 7.262	1,81%	24,11%	899	-52,21%	-23,68%
Credicorp Capital	\$ 5.827	2,25%	-11,17%	17.055	-1,32%	-47,37%
Fiduciaria Davivienda.	\$ 5.096	-1,49%	-14,33%	186.048	0,55%	8,38%
Valores Bancolombia S.A.	\$ 4.955	-1,98%	-4,80%	53.404	-0,99%	-4,38%
BBVA Fiduciaria S.A..	\$ 4.550	-8,49%	6,76%	82.130	-3,35%	1,76%
Previsora	\$ 4.498	8,88%	4,36%	1.656	-0,12%	-10,78%
Corredores Davivienda S.A.	\$ 3.971	-4,85%	-19,53%	30.518	-1,67%	-15,46%
Promedio		-4,84%	4,08%		-2,12%	5,64%

Cifras por Administradora | Mayo 2022

	Activos Bajo Administración			Inversionistas		
	Total (MM)	Var 1M	Var 1Y	Total (N°)	Var 1M	Var 1Y
BTG Pactual S.A.	\$ 3.942	-21,26%	-2,42%	9.515	-0,38%	-9,20%
Fiduoccidente	\$ 2.969	-3,99%	-5,65%	12.675	0,32%	-0,02%
Fiduciaria Corficolombiana S.A	\$ 2.956	-8,75%	4,90%	6.904	5,47%	37,26%
Old Mutual Fiduciaria	\$ 1.342	1,59%	-8,16%	6.251	-0,97%	-3,59%
Credicorp Capital Fiduciaria	\$ 1.307	13,42%	35,83%	24.207	7,89%	46,87%
Fiduagraria	\$ 918	10,47%	119,13%	1.899	-1,04%	49,29%
Itaú Fiduciaria	\$ 866	-11,65%	-25,54%	14.604	-0,77%	-10,61%
Fiduciaria Colpatria	\$ 840	5,19%	6,08%	3.587	-1,78%	-8,10%
Fidupopular	\$ 643	-0,68%	20,69%	2.650	0,38%	5,03%
Acciones y Valores S.A.	\$ 378	-7,47%	22,12%	128.608	0,64%	34,24%
Fiducenral S.A.	\$ 343	-10,89%	21,78%	4.809	1,97%	32,92%
Promedio		-4,84%	4,08%		-2,12%	5,64%

Rentabilidad por Categoría | Mayo 2022 Mensual (Público General)

	Menor	Promedio	Mayor
Fondo Accionario Internacional	-4.70%	-3.73%	-2.02%
Fondo Accionario Nacional	2.46%	2.92%	3.34%
Fondo Balanceado Menor Riesgo	-1.06%	-0.36%	0.58%
Fondo Balanceado Mayor Riesgo	-0.93%	1.18%	2.89%
Fondo Balanceado Moderado	-2.79%	-2.19%	-1.63%
Fondo de Activo de Crédito	0.41%	0.56%	0.69%
Fondo de Alto Rendimiento Nacional	-0.23%	-0.08%	0.07%
Fondo de Renta Fija Nacional EP	0.08%	0.21%	0.37%
Fondo de Renta Fija Pesos de Liquidez	-0.05%	0.21%	0.40%
Fondo de Renta Fija Pesos CP	-0.26%	0.02%	0.30%
Fondo de Renta Fija Pesos MP	-1.06%	-0.48%	-0.09%
Fondo de Renta Fija Pesos LP	-1.96%	-1.27%	-0.56%
Fondo de Renta Fija Internacional	-5.04%	-2.59%	0.75%
Inmobiliario de Desarrollo Nacional	-0.08%	1.41%	2.07%
Inmobiliario de Renta Nacional	0.26%	2.06%	5.96%

Rentabilidad por Categoría | Mayo 2022 Anual (Público General)

	Menor	Promedio	Mayor
Fondo Accionario Internacional	-18,65%	-9,86%	-5,47%
Fondo Accionario Nacional	32,72%	34,97%	37,92%
Fondo Balanceado Menor Riesgo	7,19%	18,02%	28,85%
Fondo Balanceado Mayor Riesgo	-5,89%	0,04%	6,49%
Fondo Balanceado Moderado	-2,36%	-2,17%	-1,99%
Fondo de Activo de Crédito	-9,36%	3,57%	6,71%
Fondo de Alto Rendimiento Nacional	0,42%	0,83%	1,23%
Fondo de Renta Fija Nacional EP	-0,17%	1,12%	2,12%
Fondo de Renta Fija Pesos de Liquidez	0,49%	1,62%	2,31%
Fondo de Renta Fija Pesos CP	-0,08%	1,01%	3,15%
Fondo de Renta Fija Pesos MP	-2,70%	-0,73%	0,72%
Fondo de Renta Fija Pesos LP	-8,34%	-6,69%	-5,09%
Fondo de Renta Fija Internacional	-11,69%	-6,53%	0,40%
Inmobiliario de Desarrollo Nacional	-0,89%	7,68%	11,97%
Inmobiliario de Renta Nacional	-7,80%	6,38%	14,58%

Gracias

Más información:

soporte@lvaindices.com

(1) 325-1142



Asobolsa
Asociación de Comisionados de Bolsa de Colombia

 **LVAINDICES**