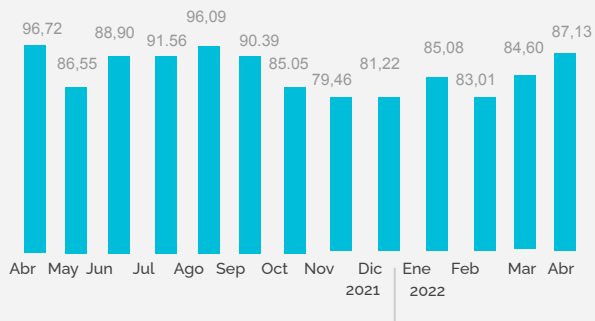


# Informe Mensual FICs Categorizados



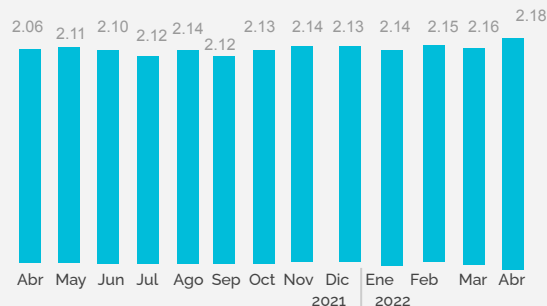
## Activos Bajo Administración

Total (MM)	VAR (1M)	VAR (1Y)
COL \$ <b>87,13</b>	<b>2,99%</b>	<b>-9,92%</b>
USD \$ <b>21.967</b>		



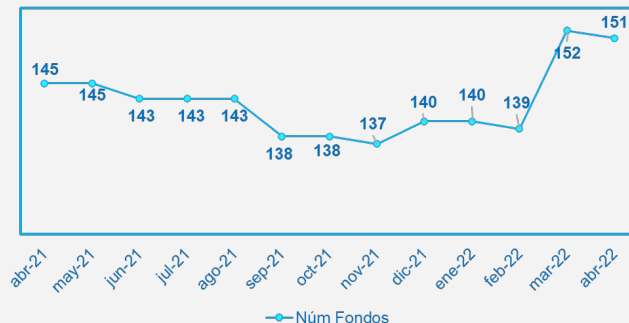
## Inversionistas

Total	VAR (1M)	VAR (1Y)
<b>2.18</b> Millones	<b>0,88%</b>	<b>5,51%</b>



## Fondos

Total	Renta Fija	Accionarios
<b>151</b> Fondos	<b>69</b> Fondos	<b>14</b> Fondos



## Activos Bajo Administración

## Inversionistas

## Fondos

			Total (MM)	Var 1M	Var 1Y	Total (Nº)	Var 1M	Var 1Y	Total (Nº)	Var 1M	Var 1Y
Renta Fija		59,60%	\$ 51.927	10,16%	-14,81%	1.841.877	7,34%	5,50%	69	-5	-4
Otros		22,89%	\$ 19.942	-7,87%	-8,39%	289.867	-27,17%	3,82%	46	1	8
Bursátiles		10,11%	\$ 8.810	-5,51%	17,13%	2.939	9,50%	179,11%	2	0	0
Inmobiliarios		5,55%	\$ 4.836	1,08%	6,54%	9.004	0,12%	3,67%	9	0	1
Accionarios		1,23%	\$ 1.070	-6,56%	-10,78%	18.788	0,90%	-4,34%	14	1	-1
Balanceados		0,62%	\$ 543	-3,48%	-27,01%	19.688	4,11%	33,00%	11	2	2
<b>TOTAL</b>		<b>100,00%</b>	<b>\$ 87.128</b>	<b>2,99%</b>	<b>-9,92%</b>	<b>2.182.163</b>	<b>0,88%</b>	<b>5,45%</b>	<b>151</b>	<b>-1</b>	<b>6</b>

	Activos Bajo Administración			Inversionistas		
	Total (MM)	Var 1M	Var 1Y	Total (N°)	Var 1M	Var 1Y
Fiduciaria Bancolombia S.A.	\$ 14.849	0,08%	-18,62%	1.091.367	-0,07%	-2,69%
Alianza Fiduciaria	\$ 9.020	1,99%	-4,59%	290.908	1,85%	28,27%
Fiduciaria Bogotá	\$ 7.712	3,88%	1,70%	128.521	3,35%	11,41%
Black Rock	\$ 7.133	-6,06%	16,99%	1.881	9,30%	96,55%
Credicorp Capital	\$ 5.719	19,84%	-23,18%	18.370	42,06%	-44,52%
Fiduciaria Davivienda.	\$ 5.173	2,50%	-21,05%	185.026	1,42%	8,05%
Valores Bancolombia S.A.	\$ 5.055	3,30%	-12,11%	53.940	-0,17%	-4,44%
BTG Pactual S.A.	\$ 5.007	34,94%	12,40%	9.551	0,99%	-9,21%
BBVA Fiduciaria	\$ 4.973	-0,65%	-3,44%	84.973	0,73%	4,23%
Corredores Davivienda S.A.	\$ 4.173	7,12%	-25,97%	31.037	-0,66%	-15,79%
Promedio		2,95%	-3,02%		3,18%	13,24%

# Cifras por Administradora | Abril 2022

	Activos Bajo Administración			Inversionistas		
	Total (MM)	Var 1M	Var 1Y	Total (N°)	Var 1M	Var 1Y
Fiduprevisora	\$ 4.131	-4,05%	-16,53%	1.658	-0,18%	-10,67%
Fiduciaria Corficolombiana	\$ 3.240	-2,82%	-1,71%	6.546	5,43%	39,37%
Fiduoccidente	\$ 3.093	-1,91%	-22,51%	12.634	0,24%	-1,42%
Old Mutual Fiduciaria	\$ 1.321	-2,33%	-12,78%	6.312	-0,21%	-3,06%
Credicorp Capital Fiduciaria	\$ 1.152	-2,79%	19,58%	22.437	-0,99%	47,51%
Itaú Fiduciaria	\$ 980	11,58%	-31,53%	14.717	-0,33%	-11,34%
Fiduagraria	\$ 831	7,96%	10,36%	1.919	0,05%	50,63%
Fiduciaria Colpatria	\$ 799	-0,76%	-3,86%	3.652	1,22%	-6,33%
Fidupopular	\$ 647	-8,10%	6,50%	2.640	1,27%	1,93%
Fiduciaria Colmena	\$ 599	-1,00%	-6,91%	70.087	0,91%	-2,24%
Acciones y Valores S.A.	\$ 409	7,85%	13,60%	127.787	0,61%	101,77%
Promedio		2,95%	-3,02%		3,18%	13,24%

## Rentabilidad por Categoría | Abril 2022 Mensual (Público General)

	Menor	Promedio	Mayor
Fondo Accionario Internacional	-6.31%	-2.99%	-1.77%
Fondo Accionario Nacional	-3.82%	-2.67%	-2.10%
Fondo Balanceado Menor Riesgo	-1.91%	-1.07%	-0.26%
Fondo Balanceado Mayor Riesgo	-2.60%	-1.60%	-0.70%
Fondo Balanceado Moderado	-0.75%	-0.75%	-0.75%
Fondo de Activo de Crédito	-0.46%	0.48%	0.75%
Fondo de Alto Rendimiento Nacional	0.13%	0.28%	0.40%
Fondo de Renta Fija Nacional EP	0.18%	0.39%	0.74%
Fondo de Renta Fija Pesos de Liquidez	0.25%	0.37%	0.42%
Fondo de Renta Fija Pesos CP	0.11%	0.36%	0.59%
Fondo de Renta Fija Pesos MP	0.04%	0.20%	0.52%
Fondo de Renta Fija Pesos LP	-1.67%	-0.83%	-0.29%
Fondo de Renta Fija Internacional	-3.20%	0.13%	3.58%
Inmobiliario de Desarrollo Nacional	-0.01%	0.07%	0.11%
Inmobiliario de Renta Nacional	-0.55%	1.02%	1.72%

## Rentabilidad por Categoría | Abril 2022 Anual (Público General)

	Menor	Promedio	Mayor
Fondo Accionario Internacional	-16,47%	-5,63%	-0,24%
Fondo Accionario Nacional	26,48%	27,97%	31,28%
Fondo Balanceado Menor Riesgo	7,69%	14,82%	21,94%
Fondo Balanceado Mayor Riesgo	-5,26%	-0,09%	5,35%
Fondo Balanceado Moderado	0,63%	0,63%	0,63%
Fondo de Activo de Crédito	-9,49%	2,84%	6,53%
Fondo de Alto Rendimiento Nacional	-0,97%	0,14%	1,08%
Fondo de Renta Fija Nacional EP	-0,52%	0,80%	1,71%
Fondo de Renta Fija Pesos de Liquidez	0,30%	1,24%	1,90%
Fondo de Renta Fija Pesos CP	-0,22%	0,86%	2,92%
Fondo de Renta Fija Pesos MP	-2,48%	-0,55%	0,51%
Fondo de Renta Fija Pesos LP	-8,08%	-6,14%	-4,57%
Fondo de Renta Fija Internacional	-9,08%	-5,91%	-3,55%
Inmobiliario de Desarrollo Nacional	-0,62%	6,69%	10,34%
Inmobiliario de Renta Nacional	-12,61%	5,22%	13,65%

# Gracias

Más información:

[soporte@lvaindices.com](mailto:soporte@lvaindices.com)

(1) 325-1142



**Asobolsa**  
Asociación de Comisionados de Bolsa de Colombia

 **LVAINDICES**