

# Informe Mensual FICs Categorizados



ASOFIDUCIARIAS

**Asobolsa**

Asociación de Comisionistas de Bolsa de Colombia



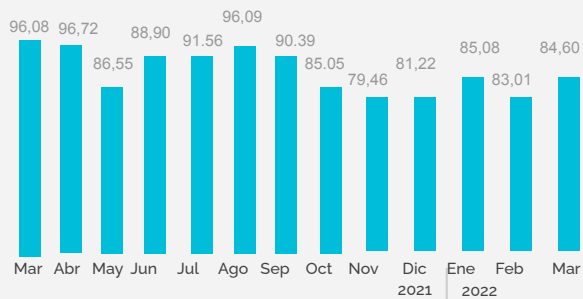
**LVA INDICES**

**SIFIC**

ENTRADA DE CAPITALIZACIÓN Y FONDOS DE INVERSIÓN COLECTIVA

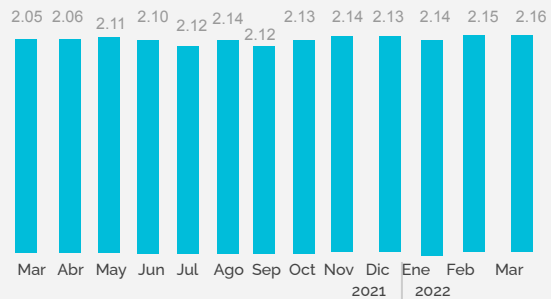
## Activos Bajo Administración

Total (MM)	VAR (1M)	VAR (1Y)
COL \$ <b>84,60</b>	<b>1,91%</b>	<b>-11,95%</b>
USD \$ <b>22.571</b>		



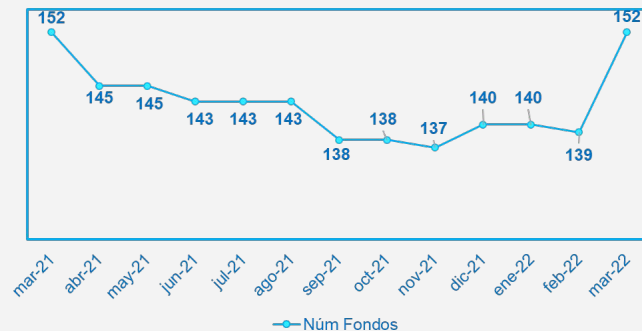
## Inversionistas

Total	VAR (1M)	VAR (1Y)
<b>2.16</b> Millones	<b>0,19%</b>	<b>5,49%</b>



## Fondos

Total	Renta Fija	Accionarios
<b>152</b> Fondos	<b>74</b> Fondos	<b>13</b> Fondos



Activos Bajo Administración						Inversionistas			Fondos		
			Total (MM)	Var 1M	Var 1Y	Total (Nº)	Var 1M	Var 1Y	Total (Nº)	Var 1M	Var 1Y
Renta Fija		55,72%	\$ 47.140	1,67%	-21,90%	1.715.933	0,03%	-0,75%	74	7	-2
Otros		25,59%	\$ 21.646	1,45%	1,21%	398.009	1,07%	42,61%	45	6	5
Bursátiles		11,02%	\$ 9.324	5,68%	17,03%	2.684	6,63%	127,46%	2	0	0
Inmobiliarios		5,66%	\$ 4.785	1,64%	6,01%	8.993	0,07%	3,73%	9	0	1
Accionarios		1,35%	\$ 1.145	-2,78%	-1,42%	18.620	-1,40%	-0,39%	13	0	-3
Balanceados		0,66%	\$ 562	-7,45%	-19,02%	18.911	-2,29%	33,81%	9	0	-1
<b>TOTAL</b>		<b>100%</b>	<b>\$ 84.601</b>	<b>1,91%</b>	<b>-11,95%</b>	<b>2.163.150</b>	<b>0,19%</b>	<b>5,49%</b>	<b>152</b>	<b>13</b>	<b>0</b>

# Cifras por Administradora | Marzo 2022

	Activos Bajo Administración			Inversionistas		
	Total (MM)	Var 1M	Var 1Y	Total (N°)	Var 1M	Var 1Y
Fiduciaria Bancolombia S.A.	\$ 14.837	0,59%	-20,50%	1.092.112	-0,68%	-2,09%
Alianza Fiduciaria	\$ 8.844	-2,25%	0,29%	285.622	2,10%	28,42%
Black Rock	\$ 7.593	5,49%	17,16%	1.721	8,38%	58,47%
Fiduciaria Bogotá	\$ 7.424	5,82%	-2,88%	124.361	0,85%	7,87%
Fiduciaria Davivienda	\$ 5.047	-2,50%	-25,05%	182.434	1,89%	7,15%
BBVA Fiduciaria S.A.	\$ 5.005	12,30%	1,02%	84.357	0,19%	3,03%
Valores Bancolombia S.A.	\$ 4.893	-0,23%	-12,20%	54.033	-1,15%	-3,55%
Credicorp Capital	\$ 4.772	0,15%	-35,52%	12.931	-0,46%	-61,40%
Fiduprevisora	\$ 4.306	8,89%	-5,37%	1.661	-0,72%	-10,26%
Corredores Davivienda S.A.	\$ 3.896	-6,91%	-32,51%	31.244	-1,66%	-15,14%
Promedio		2,31%	-5,69%		0,74%	8,25%

# Cifras por Administradora | Marzo 2022

	Activos Bajo Administración			Inversionistas		
	Total (MM)	Var 1M	Var 1Y	Total (N°)	Var 1M	Var 1Y
BTG Pactual	\$ 3.710	-6,85%	-15,27%	9.457	-1,23%	-11,10%
Fiduciaria Corficolombiana	\$ 3.334	18,23%	1,77%	6.209	-1,21%	39,22%
Fiduoccidente	\$ 3.153	-1,86%	-9,29%	12.604	0,16%	-2,26%
Old Mutual Fiduciaria	\$ 1.353	3,31%	-11,79%	6.325	0,76%	-2,92%
Credicorp Capital Fiduciaria	\$ 1.185	1,50%	18,94%	22.661	5,38%	57,87%
Itaú Fiduciaria	\$ 879	-3,51%	-36,71%	14.766	-1,10%	-11,73%
Fiduciaria Colpatria	\$ 805	-0,60%	-22,72%	3.608	-1,26%	-6,87%
Fiduagraria	\$ 770	18,97%	4,80%	1.918	1,59%	63,37%
Fidupopular	\$ 704	11,76%	28,32%	2.607	1,09%	-0,04%
Fiduciaria Colmena	\$ 605	3,58%	-7,60%	69.453	0,76%	-2,03%
Fiducentral	\$ 384	7,43%	35,97%	4.664	1,88%	37,34%
Promedio		2,31%	-5,69%		0,74%	8,25%

## Rentabilidad por Categoría | Marzo 2022 Mensual (Público General)

	Menor	Promedio	Mayor
Fondo Accionario Internacional	-4.44%	-2.07%	-0.38%
Fondo Accionario Nacional	5.74%	6.90%	7.37%
Fondo Balanceado Menor Riesgo	0.07%	0.47%	0.99%
Fondo Balanceado Mayor Riesgo	1.91%	3.64%	5.10%
Fondo Balanceado Moderado	-1.61%	-1.61%	-1.61%
Fondo de Activo de Crédito	0.37%	0.51%	0.60%
Fondo de Alto Rendimiento Nacional	-0.29%	0.03%	0.27%
Fondo de Renta Fija Nacional EP	0.08%	0.17%	0.28%
Fondo de Renta Fija Pesos de Liquidez	-0.03%	0.15%	0.30%
Fondo de Renta Fija Pesos CP	-0.13%	0.13%	0.64%
Fondo de Renta Fija Pesos MP	-0.44%	-0.16%	0.44%
Fondo de Renta Fija Pesos LP	-1.00%	-0.64%	-0.28%
Fondo de Renta Fija Internacional	-5.85%	-3.27%	-0.36%
Inmobiliario de Desarrollo Nacional	0.11%	1.11%	1.58%
Inmobiliario de Renta Nacional	-4.65%	0.66%	2.67%

## Rentabilidad por Categoría | Marzo 2022 Anual (Público General)

	Menor	Promedio	Mayor
Fondo Accionario Internacional	-13,17%	0,05%	7,70%
Fondo Accionario Nacional	23,10%	25,32%	28,32%
Fondo Balanceado Menor Riesgo	11,47%	14,86%	18,25%
Fondo Balanceado Mayor Riesgo	-3,38%	1,23%	5,69%
Fondo Balanceado Moderado	4,38%	4,38%	4,38%
Fondo de Activo de Crédito	-9,61%	3,35%	6,44%
Fondo de Alto Rendimiento Nacional	-0,58%	0,05%	1,07%
Fondo de Renta Fija Nacional EP	-0,69%	0,53%	1,54%
Fondo de Renta Fija Pesos de Liquidez	0,13%	1,07%	1,65%
Fondo de Renta Fija Pesos CP	-0,36%	0,70%	2,57%
Fondo de Renta Fija Pesos MP	-2,35%	-0,44%	0,70%
Fondo de Renta Fija Pesos LP	-6,21%	-4,98%	-3,73%
Fondo de Renta Fija Internacional	-6,02%	-2,17%	2,89%
Inmobiliario de Desarrollo Nacional	-0,44%	7,01%	10,74%
Inmobiliario de Renta Nacional	-11,72%	4,64%	12,56%

# Gracias

Más información:

[soporte@lvaindices.com](mailto:soporte@lvaindices.com)

(1) 325-1142



ASOFIDUCIARIAS

**Asobolsa**  
Asociación de Comisionados de Bolsa de Colombia

 LVAINDICES