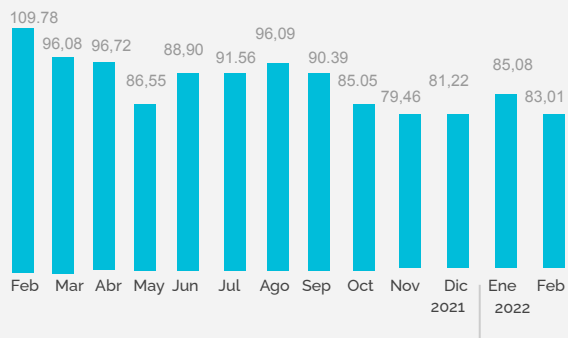


# Informe Mensual FICs Categorizados



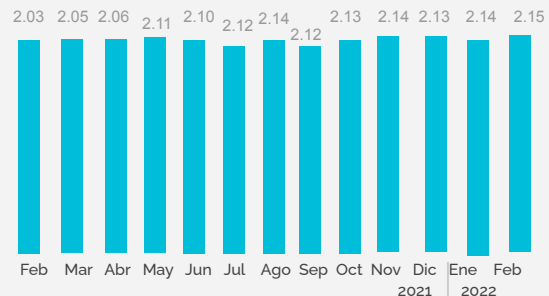
## Activos Bajo Administración

Total (MM)	VAR (1M)	VAR (1Y)
COL \$ <b>83,01</b>	<b>-2,43%</b>	<b>-24,38%</b>
USD \$ <b>21.227</b>		



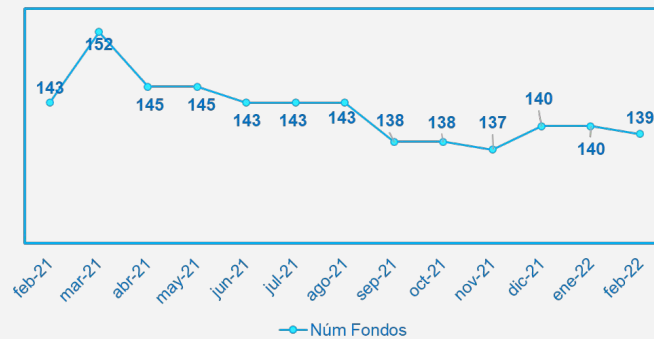
## Inversionistas

Total	VAR (1M)	VAR (1Y)
<b>2.15</b> Millones	<b>0,69%</b>	<b>6,07%</b>









## Fondos

Total	Renta Fija	Accionarios
<b>139</b> Fondos	<b>67</b> Fondos	<b>13</b> Fondos



## Activos Bajo Administración

		Total (MM)	Var 1M	Var 1Y
Renta Fija	 55,85%	\$ 46.364	-1,90%	-34,16%
Otros	 25,70%	\$ 21.336	-3,96%	-13,87%
Bursátiles	 10,63%	\$ 8.822	-1,43%	7,16%
Inmobiliarios	 5,67%	\$ 4.708	0,87%	4,14%
Accionarios	 1,42%	\$ 1.178	-9,11%	3,26%
Balanceados	 0,73%	\$ 607	-12,70%	-13,11%
<b>TOTAL</b>	<b>100%</b>	<b>\$ 83.015</b>	<b>-2,43%</b>	<b>-24,38%</b>

## Inversionistas

Total (Nº)	Var 1M	Var 1Y
<b>1.715.471</b>	0,65%	-0,26%
<b>393.797</b>	1,01%	43,70%
<b>2.517</b>	1,74%	137,23%
<b>8.987</b>	0,31%	3,81%
<b>18.885</b>	-1,22%	6,92%
<b>19.354</b>	-0,41%	37,40%
<b>715.471</b>	0,65%	-0,26%

## Fondos

Total (Nº)	Var 1M	Var 1Y
<b>67</b>	0	-6
<b>39</b>	0	3
<b>2</b>	0	0
<b>9</b>	0	1
<b>13</b>	-1	-2
<b>9</b>	0	0
<b>139</b>	-1	-4

# Cifras por Administradora | Febrero 2022

	Activos Bajo Administración			Inversionistas		
	Total (MM)	Var 1M	Var 1Y	Total (N°)	Var 1M	Var 1Y
Fiduciaria Bancolombia S.A.	\$ 14.751	-2,71%	-30,98%	1.099.609	0,16%	-1,89%
Alianza Fiduciaria	\$ 9.047	-2,85%	-2,42%	279.736	2,73%	29,40%
Black Rock	\$ 7.198	-2,21%	7,91%	1.588	3,93%	64,22%
Fiduciaria Bogotá	\$ 7.016	-3,74%	-24,49%	123.315	-0,38%	8,31%
Fiduciaria Davivienda	\$ 5.176	0,64%	-31,88%	179.058	2,04%	6,01%
Valores Bancolombia	\$ 4.904	-7,92%	-17,85%	54.663	-1,53%	-1,90%
Credicorp Capital	\$ 4.765	-5,17%	-40,77%	12.991	0,05%	-60,06%
BBVA Fiduciaria	\$ 4.457	-0,98%	-35,54%	84.195	0,77%	1,45%
Corredores Davivienda	\$ 4.185	-9,30%	-41,79%	31.770	-1,73%	-13,73%
BTG Pactual	\$ 3.983	0,99%	-15,57%	9.575	-1,99%	-9,19%
Promedio		-0,89%	-16,25%		1,71%	13,48%

# Cifras por Administradora | Febrero 2022

	Activos Bajo Administración			Inversionistas		
	Total (MM)	Var 1M	Var 1Y	Total (N°)	Var 1M	Var 1Y
Fiduprevisora	\$ 3.954	17,45%	-26,25%	1.673	-0,54%	-10,34%
Fiduoccidente	\$ 3.213	1,60%	-27,66%	12.584	0,28%	-1,99%
Fiduciaria Corficolombiana	\$ 2.820	-15,79%	-24,69%	6.285	21,52%	42,48%
Old Mutual Fiduciaria	\$ 1.309	-0,48%	-21,31%	6.277	-0,48%	-3,25%
Credicorp Capital Fiduciaria	\$ 1.168	4,37%	24,74%	21.504	2,36%	57,42%
Itaú Fiduciaria	\$ 910	-0,65%	-47,31%	14.930	-1,09%	-11,56%
Fiduciaria Colpatria	\$ 810	3,01%	-25,95%	3.654	0,50%	-3,77%
Fiduagraria	\$ 647	4,66%	-28,23%	1.888	5,71%	66,64%
Fidupopular	\$ 630	-1,39%	-15,60%	2.579	1,74%	0,12%
Fiduciaria Colmena	\$ 584	-0,04%	-23,97%	68.928	1,28%	-1,72%
Acciones y Valores	\$ 362	-4,00%	-16,80%	126.256	0,54%	126,53%
Promedio		0,89%	-16,25%		1,71%	13,48%

## Rentabilidad por Categoría | Febrero 2022 Mensual (Público General)

	Menor	Promedio	Mayor
Fondo Accionario Internacional	-4.40%	-3.72%	-2.77%
Fondo Accionario Nacional	-2.67%	-1.20%	1.27%
Fondo Balanceado Menor Riesgo	-1.29%	-0.80%	-0.35%
Fondo Balanceado Mayor Riesgo	-3.04%	-2.64%	-2.25%
Fondo Balanceado Moderado	-2.60%	-2.60%	-2.60%
Fondo de Activo de Crédito	0.36%	0.46%	0.57%
Fondo de Alto Rendimiento Nacional	-0.76%	-0.39%	0.09%
Fondo de Renta Fija Nacional EP	-0.07%	0.08%	0.20%
Fondo de Renta Fija Pesos de Liquidez	-0.17%	0.15%	0.28%
Fondo de Renta Fija Pesos CP	-0.15%	0.02%	0.35%
Fondo de Renta Fija Pesos MP	-0.39%	-0.13%	0.05%
Fondo de Renta Fija Pesos LP	-1.84%	-1.05%	-0.58%
Fondo de Renta Fija Internacional	-5.60%	-2.62%	-1.13%
Inmobiliario de Desarrollo Nacional	0.13%	0.88%	1.24%
Inmobiliario de Renta Nacional	0.32%	1.51%	3.65%

## Rentabilidad por Categoría | Febrero 2022 Anual (Público General)

	Menor	Promedio	Mayor
Fondo Accionario Internacional	-10,39%	4,82%	12,96%
Fondo Accionario Nacional	10,60%	13,04%	15,09%
Fondo Balanceado Menor Riesgo	8,80%	9,33%	9,85%
Fondo Balanceado Mayor Riesgo	-0,40%	0,95%	4,12%
Fondo Balanceado Moderado	7,37%	7,37%	7,37%
Fondo de Activo de Crédito	-9,80%	3,28%	6,45%
Fondo de Alto Rendimiento Nacional	-2,34%	-1,00%	0,20%
Fondo de Renta Fija Nacional EP	-1,25%	-0,03%	0,93%
Fondo de Renta Fija Pesos de Liquidez	-0,37%	0,62%	1,24%
Fondo de Renta Fija Pesos CP	-0,98%	-0,01%	1,35%
Fondo de Renta Fija Pesos MP	-3,22%	-1,46%	0,14%
Fondo de Renta Fija Pesos LP	-8,14%	-7,07%	-6,36%
Fondo de Renta Fija Internacional	-4,04%	0,41%	6,05%
Inmobiliario de Desarrollo Nacional	-0,36%	6,49%	9,92%
Inmobiliario de Renta Nacional	-8,23%	4,36%	10,96%

# Gracias

Más información:

[soporte@lvaindices.com](mailto:soporte@lvaindices.com)

(1) 325-1142



**Asobolsa**  
Asociación de Comisionados de Bolsa de Colombia

 **LVAINDICES**