

# Informe Mensual FICs Categorizados



ASOFIDUCIARIAS

**Asobolsa**

Asociación de Comisionistas de Bolsa de Colombia



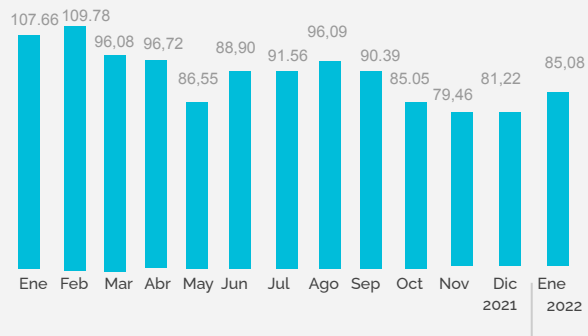
**LVA INDICES**

**SIFIC**

ENTRADA DE CAPITALIZACIÓN Y FONDOS DE INVERSIÓN COLECTIVA

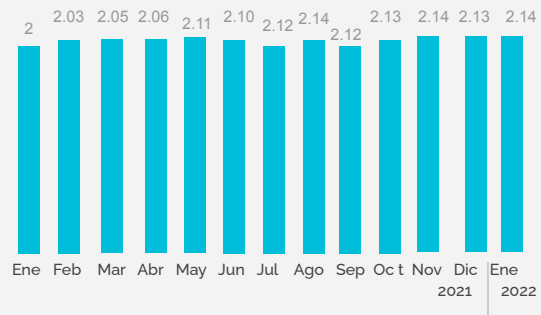
## Activos Bajo Administración

Total (MM)	VAR (1M)	VAR (1Y)
COL <b>\$ 85,08</b> USD <b>\$21.363</b>	<b>4,75%</b>	<b>-20,97%</b>



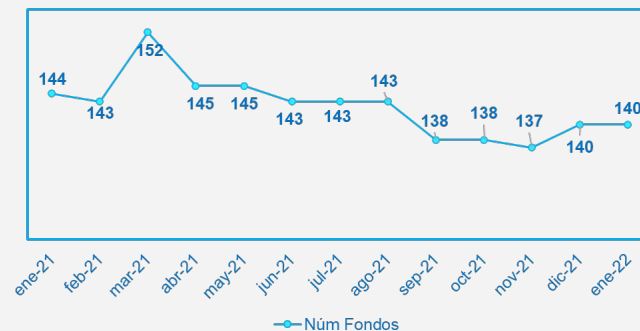
## Inversionistas

Total	VAR (1M)	VAR (1Y)
<b>2.14</b> Millones	<b>0,55%</b>	<b>6,89%</b>



## Fondos

Total	Renta Fija	Accionarios
<b>140</b> Fondos	<b>67</b> Fondos	<b>14</b> Fondos



## Activos Bajo Administración

## Inversionistas

## Fondos

		Total (MM)	Var 1M	Var 1Y	Total (Nº)	Var 1M	Var 1Y	Total (Nº)	Var 1M	Var 1Y
Renta Fija	 55,54%	\$ 47.259	3,94%	-31,42%	1.704.427	0,57%	0,53%	67	0	-6
Otros	 26,11%	\$ 22.215	6,68%	-8,64%	389.864	0,36%	44,27%	39	-1	2
Bursátiles	 10,52%	\$ 8.951	8,50%	8,40%	2.474	4,30%	155,31%	2	0	0
Inmobiliarios	 5,49%	\$ 4.667	0,43%	3,12%	8.959	0,07%	3,50%	9	0	1
Accionarios	 1,52%	\$ 1.296	-1,67%	24,14%	19.119	0,89%	11,13%	14	1	-1
Balanceados	 0,82%	\$ 696	-3,09%	13,63%	19.433	1,94%	44,13%	9	0	0
<b>TOTAL</b>	<b>100%</b>	<b>\$ 85.083</b>	<b>4,75%</b>	<b>-20,97%</b>	<b>2.144.276</b>	<b>0,55%</b>	<b>6,89%</b>	<b>140</b>	<b>0</b>	<b>-4</b>

	Activos Bajo Administración			Inversionistas		
	Total (MM)	Var 1M	Var 1Y	Total (Nº)	Var 1M	Var 1Y
Fiduciaria Bancolombia S.A.	\$ 15.162	2,94%	-28,19%	1.097.886	0,21%	-0,89%
Alianza Fiduciaria	\$ 9.312	6,74%	0,04%	272.292	2,43%	28,27%
Black Rock	\$ 7.361	8,88%	11,01%	1.528	9,06%	74,63%
Fiduciaria Bogotá	\$ 7.288	9,49%	-24,32%	123.788	-0,62%	9,87%
Valores Bancolombia	\$ 5.326	9,31%	-10,56%	55.510	-0,22%	2,17%
Fiduciaria Davivienda	\$ 5.143	2,61%	-30,45%	175.486	1,29%	6,35%
Credicorp Capital	\$ 5.025	3,18%	-37,78%	12.985	-0,25%	-61,32%
Corredores Davivienda	\$ 4.614	13,24%	-32,74%	32.329	-1,40%	-10,45%
BBVA Fiduciaria	\$ 4.501	-0,04%	-37,05%	83.550	0,89%	1,88%
BTG Pactual	\$ 3.944	3,68%	-19,01%	9.769	-0,92%	-7,02%
Promedio		4,96%	-13,18%		0,62%	13,65%

# Cifras por Administradora | Enero 2022

	Activos Bajo Administración			Inversionistas		
	Total (MM)	Var 1M	Var 1Y	Total (Nº)	Var 1M	Var 1Y
Fiduprevisora	\$ 3.367	-21,92%	-16,77%	1.682	-1,46%	-9,91%
Fiduciaria Corficolombiana	\$ 3.348	-10,80%	-7,32%	5.172	-1,09%	14,88%
Fiduoccidente	\$ 3.162	-36,15%	-32,94%	12.549	0,14%	-1,75%
Old Mutual Fiduciaria	\$ 1.316	-4,68%	-6,48%	6.307	-1,02%	-2,52%
Credicorp Capital Fiduciaria	\$ 1.119	22,29%	21,81%	21.008	3,08%	60,13%
Itaú Fiduciaria	\$ 916	-46,49%	-44,23%	15.095	-0,99%	-8,80%
Fiduciaria Colpatría	\$ 786	-31,84%	-38,17%	3.636	-2,42%	-3,81%
Fidupopular	\$ 639	-13,87%	-15,45%	2.535	-1,78%	-0,86%
Fiduagraria	\$ 618	-13,77%	-23,21%	1.786	7,46%	60,32%
Fiduciaria Colmena	\$ 584	-41,09%	-23,33%	68.055	-0,25%	-1,06%
Acciones y Valores	\$ 377	70,69%	46,45%	125.579	0,96%	136,50%
Promedio		4,96%	-13,18%		0,62%	13,65%

## Rentabilidad por Categoría | Enero 2022 Mensual (Público General)

	Menor	Promedio	Mayor
Fondo Accionario Internacional	-5,71%	-4,16%	-0,96%
Fondo Accionario Nacional	7,24%	8,18%	8,90%
Fondo Balanceado Menor Riesgo	-1,22%	-0,24%	0,93%
Fondo Balanceado Mayor Riesgo	0,04%	4,25%	7,15%
Fondo Balanceado Moderado	-2,29%	-2,29%	-2,29%
Fondo de Activo de Crédito	0,38%	0,49%	0,59%
Fondo de Alto Rendimiento Nacional	-0,11%	0,31%	0,48%
Fondo de Renta Fija Nacional EP	0,11%	0,28%	0,39%
Fondo de Renta Fija Pesos de Liquidez	0,20%	0,32%	0,45%
Fondo de Renta Fija Pesos CP	0,20%	0,35%	0,51%
Fondo de Renta Fija Pesos MP	0,40%	0,51%	0,69%
Fondo de Renta Fija Pesos LP	-3,01%	-1,18%	-0,11%
Fondo de Renta Fija Internacional	-3,88%	-2,26%	-1,09%
Inmobiliario de Desarrollo Nacional	0,21%	0,54%	0,70%
Inmobiliario de Renta Nacional	0,33%	0,97%	2,22%

## Rentabilidad por Categoría | Enero 2022 Anual (Público General)

	Menor	Promedio	Mayor
Fondo Accionario Internacional	-4,48%	12,37%	21,51%
Fondo Accionario Nacional	13,04%	15,35%	16,50%
Fondo Balanceado Menor Riesgo	12,54%	13,37%	14,20%
Fondo Balanceado Mayor Riesgo	-0,97%	1,22%	5,03%
Fondo Balanceado Moderado	11,72%	11,72%	11,72%
Fondo de Activo de Crédito	-9,89%	3,33%	6,38%
Fondo de Alto Rendimiento Nacional	-2,32%	-0,76%	0,17%
Fondo de Renta Fija Nacional EP	-1,34%	-0,13%	0,84%
Fondo de Renta Fija Pesos de Liquidez	-0,22%	0,53%	1,09%
Fondo de Renta Fija Pesos CP	-1,07%	-0,11%	0,71%
Fondo de Renta Fija Pesos MP	-2,76%	-0,39%	5,70%
Fondo de Renta Fija Pesos LP	-8,30%	-7,12%	-6,15%
Fondo de Renta Fija Internacional	-2,42%	2,97%	8,67%
Inmobiliario de Desarrollo Nacional	-0,32%	6,02%	9,19%
Inmobiliario de Renta Nacional	-8,35%	3,89%	9,86%

# Gracias

Más información:

[soporte@lvaindices.com](mailto:soporte@lvaindices.com)

(1) 325-1142



ASOFIDUCIARIAS

**Asobolsa**  
Asociación de Comisionados de Bolsa de Colombia

 **LVAINDICES**