

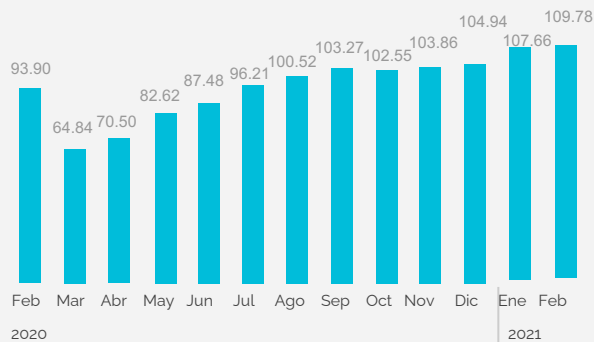
Informe mensual de FIC Categorizados

Febrero 2021



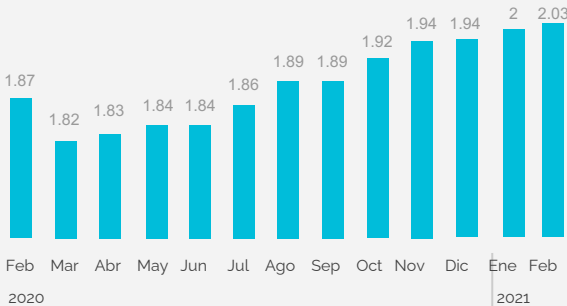
Activos Bajo Administración

Total (MM)	VAR (1M)	VAR (1Y)
COL \$ 109.78	1.97%	16.92%
USD \$ 30.289		



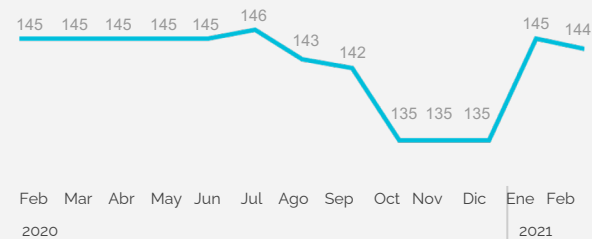
Inversionistas

Total	VAR (1M)	VAR (1Y)
2.03 Millones	1.47%	8.74%









Fondos

Total	Renta Fija	Accionarios
144 Fondos	73 Fondos	15 Fondos



Activos Bajo Administración

		Total (MM)	Var 1M	Var 1Y
Renta Fija	 64,14%	\$70.416	2,19%	18,19%
Otros	 22,56%	\$24.772	1,88%	11,25%
Bursátiles	 7,50%	\$8.233	-0,30%	11,28%
Inmobiliarios	 4,12%	\$4.520	-0,11%	26,68%
Accionarios	 1,04%	\$1.140	9,27%	53,55%
Balanceados	 0,64%	\$ 699	14,17%	104,81%
TOTAL	100%	\$107.662	1,97%	16,92%

Inversionistas

Total (Nº)	Var 1M	Var 1Y
1.719.978	1,44%	18,87%
274.046	1,41%	-30,20%
1.061	9,49%	-17,82%
8.657	0,01%	112,75%
17.663	2,67%	11,16%
14.086	4,47%	28,10%
2.035.491	1,47%	8,74%

Fondos

Total (Nº)	Var 1M	Var 1Y
73	0	5
36	-1	-10
2	0	0
8	0	4
15	0	1
9	0	-1
144	-1	-1

Cifras por Administradora | Febrero 2021

	Activos Bajo Administración			Inversionistas		
	Total (MM)	Var 1M	Var 1Y	Total (Nº)	Var 1M	Var 1Y
Fiduciaria Bancolombia S.A.	\$21.371	1,22%	8,14%	1.120.794	1,18%	0,91%
Fiduciaria Bogotá	\$9.291	-3,52%	-1,80%	113.852	1,05%	8,62%
Alianza Fiduciaria	\$9.272	-0,39%	22,97%	216.184	1,84%	26,73%
Credicorp Capital	\$8.045	-0,38%	34,27%	32.526	-3,10%	135,34%
Fiduciaria Davivienda	\$7.599	2,75%	26,52%	168.911	2,36%	16,36%
Corredores Davivienda	\$7.189	4,80%	55,05%	36.828	2,01%	29,77%
BBVA Fiduciaria	\$6.914	-3,31%	21,07%	82.993	1,20%	63,78%
Blackrock	\$6.670	0,60%	13,82%	967	10,51%	-19,42%
Valores Bancolombia S. A.	\$5.970	0,26%	16,49%	55.720	2,56%	19,63%
Fiduprevisora	\$5.362	41,74%	25,46%	1.866	-0,05%	-2,15%
BTG Pactual	\$4.718	-3,13%	28,44%	10.544	0,35%	-0,24%

Cifras por Administradora | Febrero 2021

	Activos Bajo Administración			Inversionistas		
	Total (MM)	Var 1M	Var 1Y	Total (Nº)	Var 1M	Var 1Y
Fiduprevisora	\$4.441	0,74%	21,13%	12.840	0,53%	14,00%
Fiduciaria Corficolombiana	\$3.744	9,24%	37,78%	4.411	-2,02%	-9,70%
Itaú Fiduciaria	\$1.728	-0,04%	26,34%	16.882	2,00%	6,40%
Skandia Fiduciaria	\$1.664	-0,67%	45,99%	6.488	0,28%	4,58%
Fiduciaria Colpatría	\$1.093	-1,27%	0,50%	3.797	0,45%	-18,54%
Credicorp Capital Fiduciaria	\$936	1,18%	24,66%	13.660	4,12%	57,12%
Fiduagraria	\$902	-0,12%	16,34%	1.133	1,71%	-1,90%
Fiduciaria Colmena	\$768	6,13%	-0,30%	70.135	1,96%	-1,08%
Fidupopular	\$747	8,32%	4,47%	2.576	0,74%	-1,19%
Acciones y Valores	\$435	4,68%	62,50%	55.735	4,96%	82,81%
Fiducoldex	\$375	1,83%	53,91%	579	1,40%	-8,24%

Rentabilidad por Categoría | Febrero 2021 Anual (Público General)

	Menor	Promedio	Mayor
Fondo Accionario Internacional	0,00%	20,22%	30,46%
Fondo Accionario Nacional	-11,33%	-4,58%	-1,28%
Fondo Balanceado Menor Riesgo	-3,72%	3,90%	11,51%
Fondo Balanceado Mayor Riesgo	0,00%	3,22%	4,80%
Fondo Balanceado Moderado	6,66%	8,24%	9,71%
Fondo de Activo de Crédito	4,48%	6,65%	9,00%
Fondo de Alto Rendimiento Nacional	3,57%	5,67%	8,27%
Fondo de Renta Fija Nacional EP	-4,66%	1,19%	4,48%
Fondo de Renta Fija Pesos de Liquidez	0,00%	2,57%	3,64%
Fondo de Renta Fija Pesos CP	1,77%	3,04%	4,33%
Fondo de Renta Fija Pesos MP	1,96%	3,90%	6,19%
Fondo de Renta Fija Pesos LP	4,08%	5,96%	7,61%
Fondo de Renta Fija Internacional	0,00%	6,72%	8,79%
Inmobiliario de Desarrollo Nacional	3,23%	23,91%	34,25%
Inmobiliario de Renta Nacional	-2,87%	0,64%	4,19%

Rentabilidad por Categoría | Febrero 2021 Mensual (Público General)

	Menor	Promedio	Mayor
Fondo Accionario Internacional	2,47%	3,58%	5,25%
Fondo Accionario Nacional	-0,29%	0,77%	1,69%
Fondo Balanceado Menor Riesgo	-1,05%	-0,11%	0,59%
Fondo Balanceado Mayor Riesgo	0,58%	1,29%	1,95%
Fondo Balanceado Moderado	0,35%	0,94%	1,70%
Fondo de Activo de Crédito	0,38%	0,50%	0,65%
Fondo de Alto Rendimiento Nacional	-0,38%	-0,10%	0,11%
Fondo de Renta Fija Nacional EP	-0,08%	0,01%	0,11%
Fondo de Renta Fija Pesos de Liquidez	-0,06%	0,06%	0,13%
Fondo de Renta Fija Pesos CP	-0,33%	-0,04%	0,15%
Fondo de Renta Fija Pesos MP	-0,50%	-0,07%	0,21%
Fondo de Renta Fija Pesos LP	-2,03%	-1,25%	-0,39%
Fondo de Renta Fija Internacional	-1,13%	0,01%	1,52%
Inmobiliario de Desarrollo Nacional	0,18%	0,39%	0,50%
Inmobiliario de Renta Nacional	0,38%	1,04%	3,50%

Gracias

Más información:

soporte@lvaindices.com

(1) 325-1142

