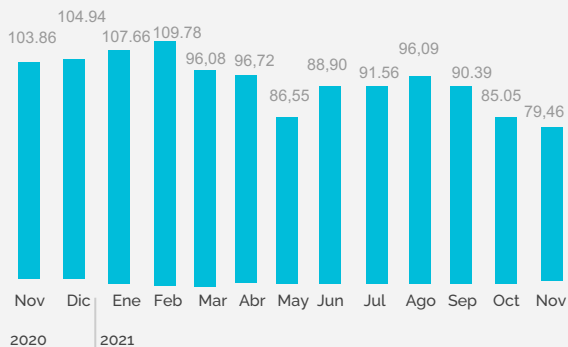


Informe Mensual FICs Categorizados



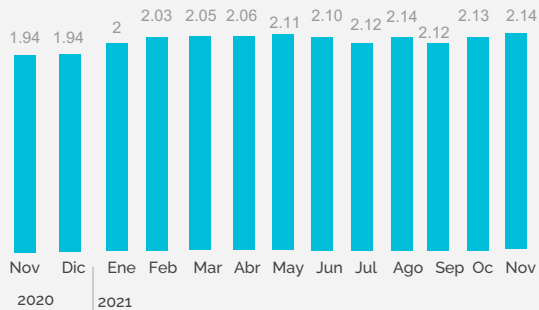
Activos Bajo Administración

Total (MM)	VAR (1M)	VAR (1Y)
COL \$ 79,46 USD \$19,811	-6,61%	-23,49%



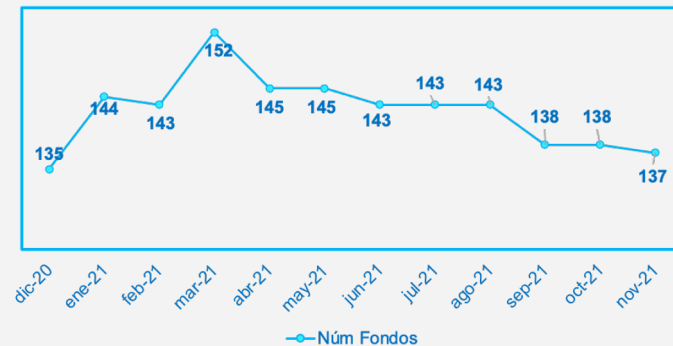
Inversionistas

Total	VAR (1M)	VAR (1Y)
2.14 Millones	0,51%	10,63%









Fondos

Total	Renta Fija	Accionarios
137 Fondos	67 Fondos	13 Fondos



Activos Bajo Administración

		Total (MM)	Var 1M	Var 1Y
Renta Fija	 56,79%	\$45.123	-6,81%	-33,50%
Otros	 24,91%	\$19.794	-10,20%	-15,74%
Bursátiles	 10,04%	\$7.980	-0,92%	4,51%
Inmobiliarios	 5,81%	\$4.616	-0,02%	31,19%
Accionarios	 1,57%	\$1.245	0,94%	38,49%
Balanceados	 0,89%	\$705	-1,77%	53,95%
TOTAL	100%	\$79.463	-6,61%	-23,49%

Inversionistas

Total (N°)	Var 1M	Var 1Y
1.714.680	0,54%	4,09%
388.869	0,06%	48,52%
2.412	54,32%	154,97%
8.868	0,09%	107,15%
18.889	2,15%	15,66%
16.048	2,13%	28,22%
2.149.766	0,51%	10,63%

Fondos

Total (N°)	Var 1M	Var 1Y
67	0	-2
38	0	2
2	0	0
9	0	4
13	-1	-1
8	0	-1
137	-1	2

Cifras por Administradora | Noviembre 2021

	Activos Bajo Administración			Inversionistas		
	Total (MM)	Var 1M	Var 1Y	Total (N°)	Var 1M	Var 1Y
Fiduciaria Bancolombia S.A.	\$14.998	-6,80%	-26,57%	1.113.864	0,28%	0,31%
Alianza Fiduciaria	\$8.503	-6,51%	-0,85%	264.533	2,34%	31,55%
Fiduciaria Bogotá	\$6.703	-10,61%	-27,62%	124.191	1,59%	13,05%
Black Rock	\$6.541	-1,06%	6,61%	1.434	4,29%	68,31%
Fiduciaria Davivienda	\$5.157	-12,26%	-26,49%	174.093	-0,14%	9,90%
Valores Bancolombia S. A.	\$4.838	-7,47%	-16,62%	55.781	-0,34%	6,81%
Fiduprevisora	\$4.652	35,55%	-1,03%	1.725	-1,93%	-7,51%
Credicorp Capital	\$4.492	-1,54%	-44,25%	12.962	0,18%	-61,35%
BBVA Fiduciaria	\$4.013	-6,77%	-38,96%	80.270	-0,67%	57,78%
Corredores Davivienda	\$3.881	-17,20%	-34,82%	33.325	-3,29%	8,49%
Promedio		-6,16%	-16,21%		0,42%	19,82%

Cifras por Administradora | Noviembre 2021

	Activos Bajo Administración			Inversionistas		
	Total (MM)	Var 1M	Var 1Y	Total (Nº)	Var 1M	Var 1Y
BTG Pactual	\$3.725	-5,58%	-23,55%	9.878	-0,87%	-6,08%
Fiduciaria Corficolombiana	\$2.643	-17,61%	-22,51%	5.206	-5,09%	11,10%
Fiduoccidente	\$2.223	-25,15%	-50,04%	14.891	15,97%	19,01%
Skandia Fiduciaria	\$1.341	-4,72%	-8,19%	6.379	-0,36%	1,16%
Credicorp Capital Fiduciaria	\$1.069	5,05%	18,95%	19.801	2,71%	62,17%
Itaú Fiduciaria	\$910	-12,14%	-43,17%	15.450	-1,25%	-4,43%
Fiduciaria Colpatria	\$730	-7,48%	-33,49%	3.884	0,49%	2,94%
Fiduciaria Colmena	\$606	-5,40%	-12,63%	69.965	-2,22%	5,65%
Fiduagraria	\$549	-11,31%	-38,53%	1.469	-1,80%	34,16%
Fidupopular	\$519	-20,10%	-18,17%	2.553	-1,01%	0,04%
Fiducoomeva	\$340	1,09%	32,00%	3.222	-0,83%	26,30%
Promedio		-6,16%	-16,21%		0,42%	19,82%

Rentabilidad por Categoría | Noviembre 2021 Mensual (Público General)

	Menor	Promedio	Mayor
Fondo Accionario Internacional	2,07%	2,84%	3,34%
Fondo Accionario Nacional	-2,49%	-2,05%	-1,50%
Fondo Balanceado Menor Riesgo	-1,55%	-0,66%	-0,12%
Fondo Balanceado Mayor Riesgo	-1,29%	-0,81%	-0,36%
Fondo Balanceado Moderado	3,22%	3,22%	3,22%
Fondo de Activo de Crédito	-2,63%	-0,34%	0,51%
Fondo de Alto Rendimiento Nacional	-0,90%	-0,65%	-0,54%
Fondo de Renta Fija Nacional EP	-0,49%	-0,25%	-0,10%
Fondo de Renta Fija Pesos de Liquidez	-0,30%	-0,18%	-0,03%
Fondo de Renta Fija Pesos CP	-0,61%	-0,33%	-0,14%
Fondo de Renta Fija Pesos MP	-1,17%	-0,86%	-0,65%
Fondo de Renta Fija Pesos LP	-2,07%	-1,44%	-1,15%
Fondo de Renta Fija Internacional	-1,09%	3,07%	5,45%
Inmobiliario de Desarrollo Nacional	0,12%	0,65%	0,90%
Inmobiliario de Renta Nacional	-4,48%	-0,18%	0,92%

Rentabilidad por Categoría | Noviembre 2021 Anual (Público General)

	Menor	Promedio	Mayor
Fondo Accionario Internacional	3,88%	19,59%	28,30%
Fondo Accionario Nacional	8,84%	10,74%	12,00%
Fondo Balanceado Menor Riesgo	7,86%	11,84%	15,82%
Fondo Balanceado Mayor Riesgo	0,00%	1,77%	4,54%
Fondo Balanceado Moderado	13,64%	13,64%	13,64%
Fondo de Activo de Crédito	-10,14%	0,42%	6,77%
Fondo de Alto Rendimiento Nacional	-1,51%	-0,53%	0,17%
Fondo de Renta Fija Nacional EP	-1,35%	-0,21%	0,54%
Fondo de Renta Fija Pesos de Liquidez	-0,41%	0,30%	1,23%
Fondo de Renta Fija Pesos CP	-1,31%	-0,16%	0,62%
Fondo de Renta Fija Pesos MP	-2,83%	-1,21%	-0,06%
Fondo de Renta Fija Pesos LP	-5,60%	-5,13%	-4,53%
Fondo de Renta Fija Internacional	0,00%	4,25%	10,09%
Inmobiliario de Desarrollo Nacional	3,77%	7,00%	8,61%
Inmobiliario de Renta Nacional	-12,13%	2,17%	6,76%

Gracias.