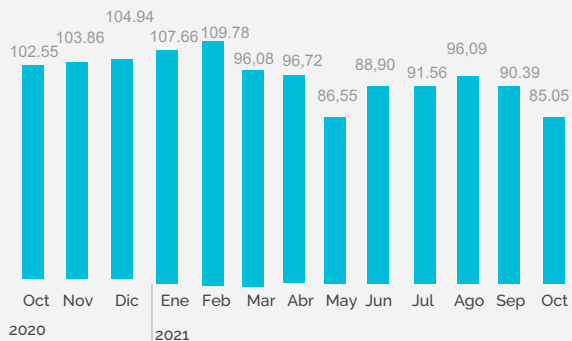


# Informe Mensual FICs Categorizados



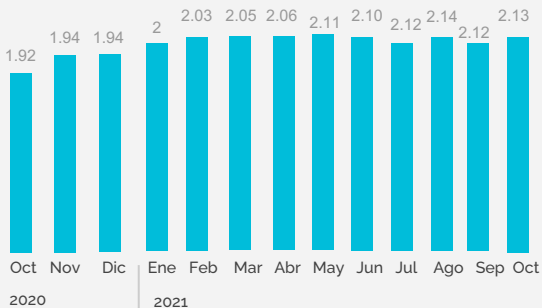
## Activos Bajo Administración

Total (MM)	VAR (1M)	VAR (1Y)
COL \$ <b>85,05</b>	<b>-5,87%</b>	<b>-17,03%</b>
USD \$ <b>22.482</b>		



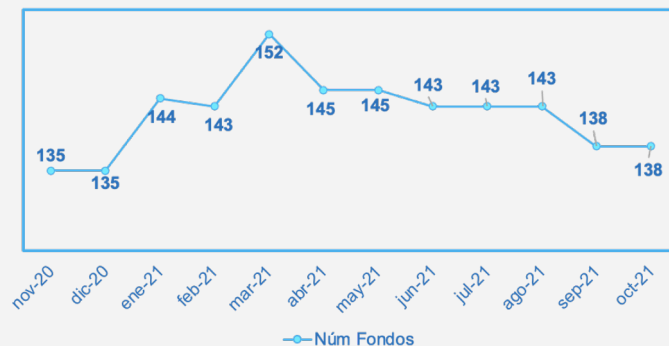
## Inversionistas

Total	VAR (1M)	VAR (1Y)
<b>2.13</b> Millones	<b>0,60%</b>	<b>11,57%</b>



## Fondos

Total	Renta Fija	Accionarios
<b>138</b> Fondos	<b>67</b> Fondos	<b>14</b> Fondos



## Activos Bajo Administración

## Inversionistas

## Fondos

		Total (MM)	Var 1M	Var 1Y	Total (Nº)	Var 1M	Var 1Y	Total (Nº)	Var 1M	Var 1Y
Renta Fija	 <b>56,91%</b>	\$48.420	-6,43%	-28,14%	1.705.535	0,68%	4,89%	67	0	-2
Otros	 <b>25,91%</b>	\$22.041	-8,15%	-6,42%	388.639	0,05%	50,94%	38	0	2
Bursátiles	 <b>9,47%</b>	\$8.055	-1,68%	16,51%	1.563	0,84%	-11,39%	2	0	0
Inmobiliarios	 <b>5,43%</b>	\$4.617	0,77%	30,19%	8.860	0,18%	107,88%	9	0	4
Accionarios	 <b>1,45%</b>	\$1.233	6,95%	63,30%	18.491	3,35%	14,77%	14	0	0
Balanceados	 <b>0,84%</b>	\$718	0,17%	79,92%	15.713	2,51%	37,30%	8	0	-1
<b>TOTAL</b>	<b>100%</b>	<b>\$85.084</b>	<b>-5,87%</b>	<b>-17,03%</b>	<b>2.138.801</b>	<b>0,60%</b>	<b>11,57%</b>	<b>138</b>	<b>0</b>	<b>3</b>

# Cifras por Administradora | Octubre 2021

	Activos Bajo Administración			Inversionistas		
	Total (MM)	Var 1M	Var 1Y	Total (N°)	Var 1M	Var 1Y
Fiduciaria Bancolombia S.A.	<b>\$16.093</b>	-4,39%	-21,45%	<b>1.110.699</b>	0,46%	0,82%
Alianza Fiduciaria	<b>\$9.094</b>	-3,43%	10,08%	<b>258.478</b>	2,12%	32,38%
Fiduciaria Bogotá	<b>\$7.498</b>	-5,01%	-16,02%	<b>122.243</b>	0,35%	12,85%
Black Rock	<b>\$6.612</b>	-0,76%	19,14%	<b>1.375</b>	0,07%	-17,71%
Fiduciaria Davivienda	<b>\$5.878</b>	-6,82%	-15,13%	<b>174.342</b>	0,24%	12,42%
Valores Bancolombia S. A.	<b>\$5.229</b>	-2,40%	-6,95%	<b>55.972</b>	-0,06%	10,55%
Corredores Davivienda	<b>\$4.688</b>	-8,21%	-23,69%	<b>34.459</b>	-1,48%	12,03%
Credicorp Capital	<b>\$4.562</b>	-7,73%	-45,25%	<b>12.939</b>	-4,11%	-61,54%
BBVA Fiduciaria	<b>\$4.305</b>	-7,46%	-32,22%	<b>80.808</b>	0,00%	60,21%
BTG Pactual	<b>\$3.945</b>	-7,26%	-19,76%	<b>9.965</b>	-0,04%	-5,28%
Promedio		<b>-3,51%</b>	<b>-9,88%</b>		<b>0,23%</b>	<b>15,87%</b>

	Activos Bajo Administración			Inversionistas		
	Total (MM)	Var 1M	Var 1Y	Total (Nº)	Var 1M	Var 1Y
BTG Pactual	\$3.432	-23,74%	-28,13%	1.759	-0,79%	-6,09%
Fiduciaria Corficolombiana	\$3.208	-5,77%	-4,56%	5.485	5,52%	18,36%
Fiduoccidente	\$2.970	-10,11%	-29,52%	12.840	-0,96%	5,10%
Skandia Fiduciaria	\$1.407	-1,41%	-3,03%	6.402	0,13%	1,62%
Itaú Fiduciaria	\$1.035	-15,96%	-37,68%	15.646	-0,90%	-2,22%
Credicorp Capital Fiduciaria	\$1.017	-3,02%	15,34%	19.278	2,70%	72,46%
Fiduciaria Colpatria	\$789	-6,48%	-31,52%	3.865	-2,52%	3,07%
Fidupopular	\$649	-5,16%	1,47%	2.579	-0,31%	1,10%
Fiduciaria Colmena	\$641	-3,69%	-4,86%	71.556	0,44%	9,66%
Fiduagraria	\$619	40,25%	-32,41%	1.496	1,98%	37,12%
Acciones y Valores	\$339	1,74%	-6,25%	121.045	1,37%	170,69%
Promedio		-3,51%	-9,88%		0,23%	15,87%

## Rentabilidad por Categoría | Octubre 2021 Mensual (Público General)

	Menor	Promedio	Mayor
Fondo Accionario Internacional	-0,60%	3,09%	4,40%
Fondo Accionario Nacional	0,71%	2,17%	2,60%
Fondo Balanceado Menor Riesgo	-0,20%	0,29%	0,76%
Fondo Balanceado Mayor Riesgo	1,88%	2,48%	3,06%
Fondo Balanceado Moderado	1,46%	1,46%	1,46%
Fondo de Activo de Crédito	-7,80%	-0,43%	0,51%
Fondo de Alto Rendimiento Nacional	-0,45%	-0,42%	-0,36%
Fondo de Renta Fija Nacional EP	-0,32%	-0,20%	-0,12%
Fondo de Renta Fija Pesos de Liquidez	-0,20%	-0,14%	-0,06%
Fondo de Renta Fija Pesos CP	-0,48%	-0,30%	-0,09%
Fondo de Renta Fija Pesos MP	-0,62%	-0,44%	-0,31%
Fondo de Renta Fija Pesos LP	-1,37%	-1,03%	-0,78%
Fondo de Renta Fija Internacional	-1,59%	-0,82%	-0,26%
Inmobiliario de Desarrollo Nacional	0,14%	0,58%	0,80%
Inmobiliario de Renta Nacional	-0,07%	0,72%	2,14%

## Rentabilidad por Categoría | Octubre 2021 Anual (Público General)

	Menor	Promedio	Mayor
Fondo Accionario Internacional	1,57%	21,31%	33,15%
Fondo Accionario Nacional	22,54%	24,65%	26,49%
Fondo Balanceado Menor Riesgo	18,18%	21,39%	24,59%
Fondo Balanceado Mayor Riesgo	2,95%	4,91%	6,86%
Fondo Balanceado Moderado	8,61%	8,61%	8,61%
Fondo de Activo de Crédito	-10,04%	3,77%	7,19%
Fondo de Alto Rendimiento Nacional	0,14%	0,63%	1,02%
Fondo de Renta Fija Nacional EP	-0,68%	0,25%	0,92%
Fondo de Renta Fija Pesos de Liquidez	-0,22%	0,53%	0,98%
Fondo de Renta Fija Pesos CP	-0,89%	0,30%	1,14%
Fondo de Renta Fija Pesos MP	-1,66%	0,00%	0,98%
Fondo de Renta Fija Pesos LP	-3,01%	-2,77%	-2,43%
Fondo de Renta Fija Internacional	-2,19%	0,56%	4,26%
Inmobiliario de Desarrollo Nacional	3,93%	6,79%	8,22%
Inmobiliario de Renta Nacional	-8,43%	2,12%	6,72%

# Gracias

Más información:

[soporte@lvaindices.com](mailto:soporte@lvaindices.com)

(1) 325-1142

