

Informe mensual de FIC Categorizados

18 mayo 2021



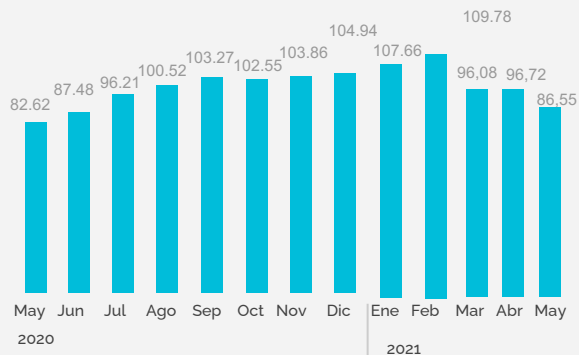
Asobolsa
Asociación de Comisionistas de Bolsa de Colombia



SIFIC
SISTEMA DE INFORMACIÓN FINANCIERA DE COLOMBIA

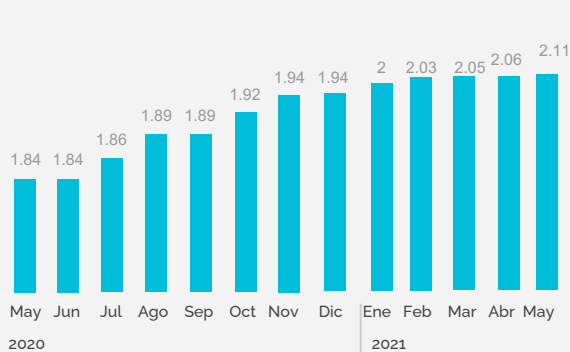
Activos Bajo Administración

Total (MM)	VAR (1M)	VAR (1Y)
COL \$ 86,55	-10.52%	4.75%
USD \$ 23.294		



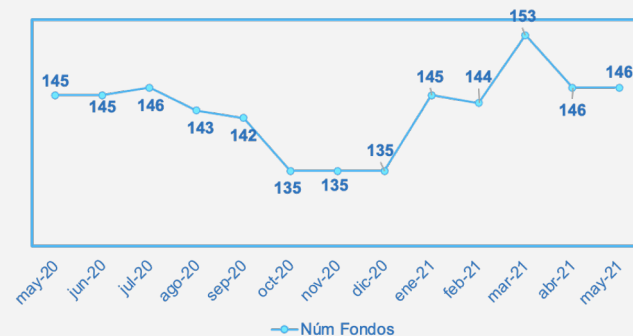
Inversionistas

Total	VAR (1M)	VAR (1Y)
2.11 Millones	2.03%	14.85%









Fondos

Total	Renta Fija	Accionarios
146 Fondos	72 Fondos	14 Fondos



Activos Bajo Administración

		Total (MM)	Var 1M	Var 1Y
Renta Fija	 61,91%	\$53.577	-12,10%	-1,29%
Otros	 22,30%	\$19.302	-11,33%	8,07%
Bursátiles	 8,35%	\$7.230	-3,87%	20,23%
Inmobiliarios	 5,25%	\$4.545	0,11%	26,05%
Accionarios	 1,39%	\$1.203	0,36%	104,92%
Balanceados	 0,80%	\$690	-7,24%	143,62%
TOTAL	100%	\$86.547	-10,52%	4,75%

Inversionistas

Total (N°)	Var 1M	Var 1Y
1.785.971	2,29%	13,80%
279.765	0,21%	17,96%
1.282	21,75%	-19,01%
8.681	-0,05%	108,83%
19.620	-0,10%	36,27%
14.875	0,49%	40,12%
2.110.194	1,98%	14,85%

Fondos

Total (N°)	Var 1M	Var 1Y
72	-1	2
40	2	-4
2	0	0
9	0	4
14	-1	0
9	0	-1
146	0	1

	Activos Bajo Administración			Inversionistas		
	Total (MM)	Var 1M	Var 1Y	Total (Nº)	Var 1M	Var 1Y
Fiduciaria Bancolombia S.A.	\$16.510	-9,51%	-3,48%	1.125.606	0,36%	3,77%
Alianza Fiduciaria	\$8.917	-5,68%	32,73%	231.906	2,25%	33,41%
Fiduciaria Bogotá	\$6.802	-10,30%	-13,69%	116.813	1,26%	12,67%
Credicorp Capital	\$6.560	-11,88%	18,70%	32.406	-2,14%	139,05%
Fiduciaria Davivienda	\$5.948	-9,22%	28,35%	171.655	0,24%	23,27%
Black Rock	\$5.851	-4,03%	20,18%	1.178	23,09%	-21,05%
Valores Bancolombia S. A.	\$5.205	-9,50%	24,86%	55.853	-1,05%	23,39%
Corredores Davivienda	\$4.934	-12,46%	3,37%	36.097	-2,06%	30,51%
BBVA Fiduciaria	\$4.310	-12,92%	1,69%	1.856	0,00%	1,31%
Fiduprevisora	\$4.262	-17,24%	0,92%	80.709	-1,00%	69,64%
Promedio		-9,92%	5,43%		3,42%	27,01%

	Activos Bajo Administración			Inversionistas		
	Total (MM)	Var 1M	Var 1Y	Total (Nº)	Var 1M	Var 1Y
BTG Pactual	\$4.040	-9,30%	4,17%	10.479	-0,39%	0,98%
Fiduoccidente	\$3.147	-21,15%	2,13%	12.678	-1,08%	21,27%
Fiduciaria Corficolombiana	\$2.818	-14,49%	-10,25%	5.030	7,09%	9,47%
Skandia Fiduciaria	\$1.462	-3,52%	28,20%	6.484	-0,41%	5,83%
Itaú Fiduciaria	\$1.163	-18,77%	6,34%	16.337	-1,58%	7,40%
Credicorp Capital Fiduciaria	\$962	-0,15%	28,09%	16.482	8,36%	67,89%
Fiduciaria Colpatria	\$792	-4,67%	-22,99%	3.903	0,10%	-14,33%
Fiduciaria Colmena	\$616	-4,23%	19,06%	70.584	-1,55%	5,45%
Fidupopular	\$533	-12,35%	0,81%	2.523	-2,59%	1,98%
Fiduagraria	\$419	-44,36%	-43,91%	1.272	-0,16%	17,56%
Acciones y Valores	\$310	-13,92%	0,22%	95.806	51,28%	159,70%
Promedio		-9,92%	5,43%		-0,39%	0,98%

Rentabilidad por Categoría | Mayo 2021 Mensual (Público General)

	Menor	Promedio	Mayor
Fondo Accionario Internacional	-0,55%	0,49%	1,13%
Fondo Accionario Nacional	-2,79%	-2,33%	-1,67%
Fondo Balanceado Menor Riesgo	-0,48%	-0,32%	-0,17%
Fondo Balanceado Mayor Riesgo	-2,52%	-1,44%	-0,48%
Fondo Balanceado Moderado	0,14%	0,14%	0,14%
Fondo de Activo de Crédito	0,28%	0,48%	0,70%
Fondo de Alto Rendimiento Nacional	-0,48%	-0,30%	-0,07%
Fondo de Renta Fija Nacional EP	-0,14%	-0,06%	-0,02%
Fondo de Renta Fija Pesos de Liquidez	-0,38%	-0,09%	0,00%
Fondo de Renta Fija Pesos CP	-0,29%	-0,13%	0,08%
Fondo de Renta Fija Pesos MP	-0,39%	-0,29%	-0,20%
Fondo de Renta Fija Pesos LP	-1,17%	-0,71%	-0,28%
Fondo de Renta Fija Internacional	-0,74%	-0,20%	0,33%
Inmobiliario de Desarrollo Nacional	0,19%	0,47%	0,61%
Inmobiliario de Renta Nacional	0,38%	0,63%	0,81%

Rentabilidad por Categoría | Mayo 2021 Anual (Público General)

	Menor	Promedio	Mayor
Fondo Accionario Internacional	0,00%	25,59%	39,61%
Fondo Accionario Nacional	9,50%	12,60%	14,26%
Fondo Balanceado Menor Riesgo	9,74%	15,44%	21,14%
Fondo Balanceado Mayor Riesgo	3,44%	4,82%	6,89%
Fondo Balanceado Moderado	10,25%	10,25%	10,25%
Fondo de Activo de Crédito	3,86%	6,29%	8,51%
Fondo de Alto Rendimiento Nacional	1,77%	2,67%	3,75%
Fondo de Renta Fija Nacional EP	0,01%	4,77%	9,21%
Fondo de Renta Fija Pesos de Liquidez	0,60%	1,45%	2,04%
Fondo de Renta Fija Pesos CP	0,69%	1,60%	2,15%
Fondo de Renta Fija Pesos MP	0,42%	2,05%	3,52%
Fondo de Renta Fija Pesos LP	1,66%	3,08%	4,03%
Fondo de Renta Fija Internacional	0,61%	1,89%	2,88%
Inmobiliario de Desarrollo Nacional	2,98%	4,87%	5,82%
Inmobiliario de Renta Nacional	-2,92%	0,71%	4,42%



Novedades categorización

		Fondo	Novedad
21 Mayo 2021	- Credicorp Capital	Credicorp Capital Renta Fija Alto Rendimiento	Absorbido por Credicorp Capital Deuda Coportativa
21 Mayo 2021	- Credicorp Capital	Credicorp Capital Renta Fija Distributiva	Absorbido por Credicorp Capital Renta Fija Colombia

Gracias

Más información:

soporte@lvaindices.com

(1) 325-1142

